

Инструкция по установке шаблона конфигурации ГС: Учет технических средств

Для работы с ГС: Учет технических средств вам понадобится 1С:Предприятие 8.3. Инструкция по его установке находится по [данному](#) адресу.

Для начала установки конфигурации ГС: Учет технических средств нужно распаковать архив GS_UTS_distr.zip. После этого нужно запустить файл setup.exe. Откроется приветственное окно. Нужно нажать кнопку Далее.

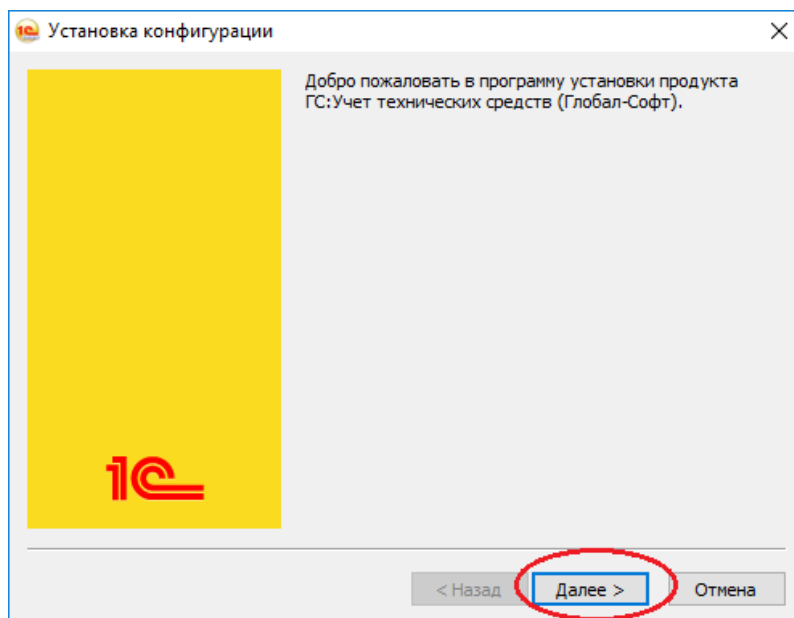


рис. 1

Теперь вам будет предложено выбрать папку для установки шаблона конфигурации 1С.

Можно оставить стандартный вариант или выбрать другой. После выбора папки нужно нажать кнопку Далее, после чего следующее окно сообщит, что шаблон успешно установлен.

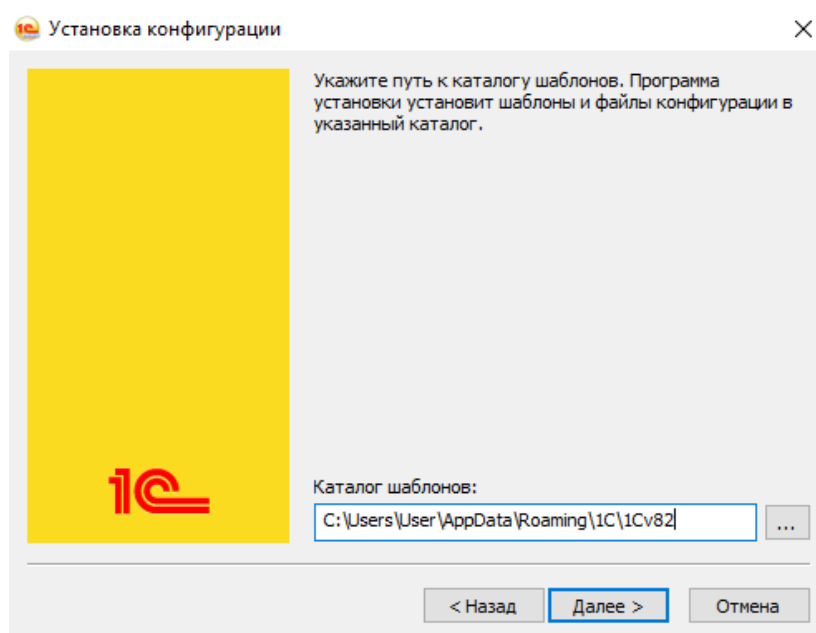


рис. 2

Далее нужно загрузить конфигурацию из шаблона. Для этого нужно открыть 1С: Предприятие и в появившемся окне нажать кнопку Настройка.

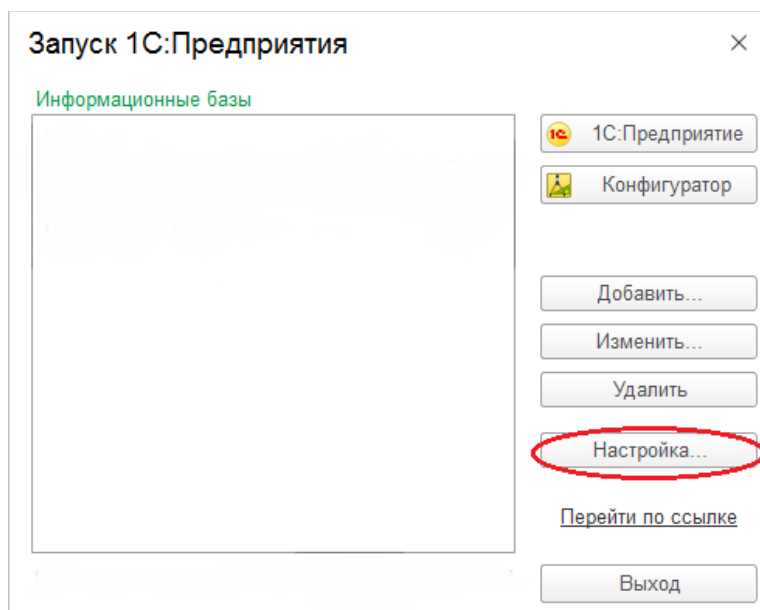


рис. 3

В появившемся окне Настройка диалога запуска нужно выбрать Каталоги шаблонов конфигураций и обновлений и найти папку с установленным шаблоном и нажать кнопку ОК.

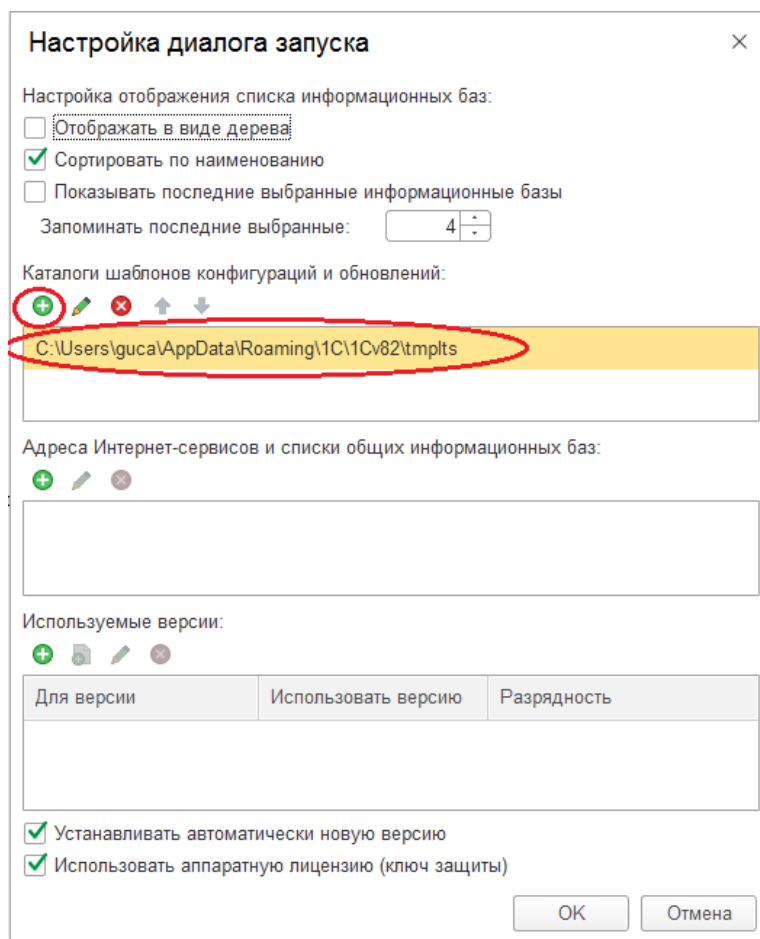


рис. 5

После этого нужно нажать кнопку Добавить.

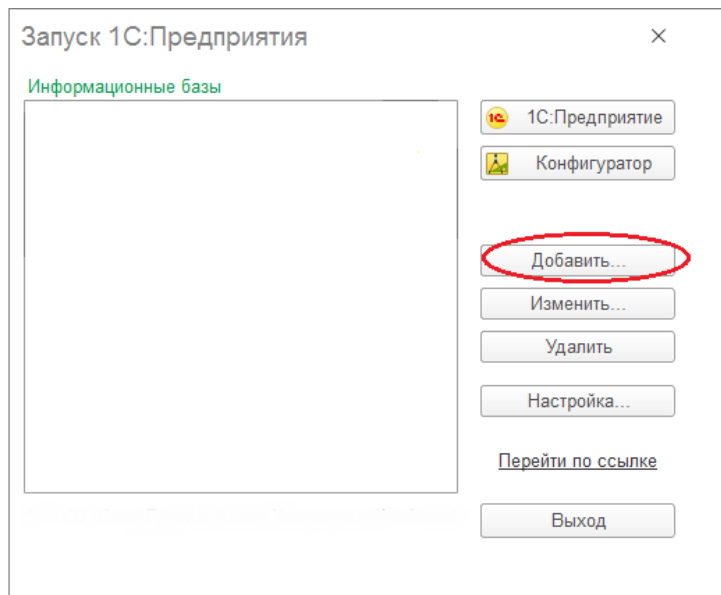


рис. 6

Появится окно Добавление информационной базы/группы с двумя способами добавления информационной базы в список. Нужно выбрать первый вариант Создание новой информационной базы и нажать Далее.

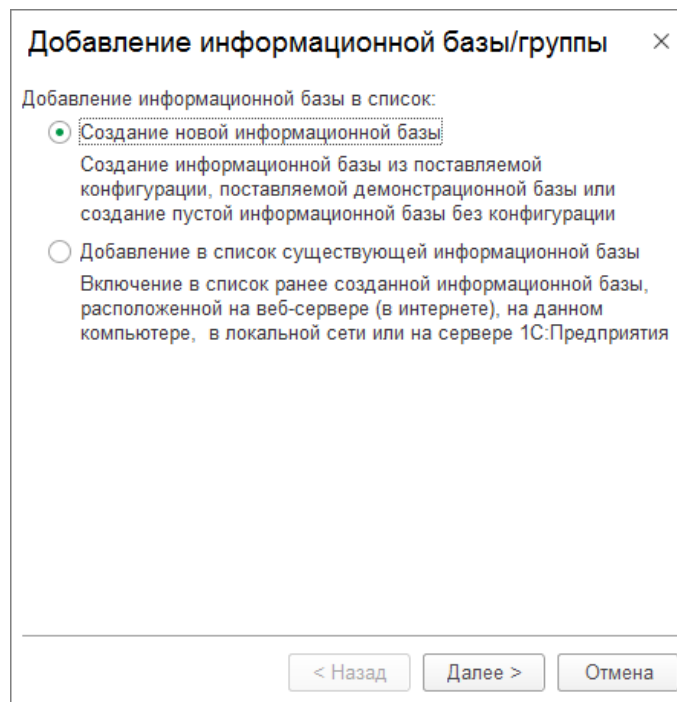


рис. 7

Далее надо будет выбрать вариант Создание информационной базы из шаблона и в окне снизу выбрать ГС: Учет технических средств и нажать кнопку Далее.

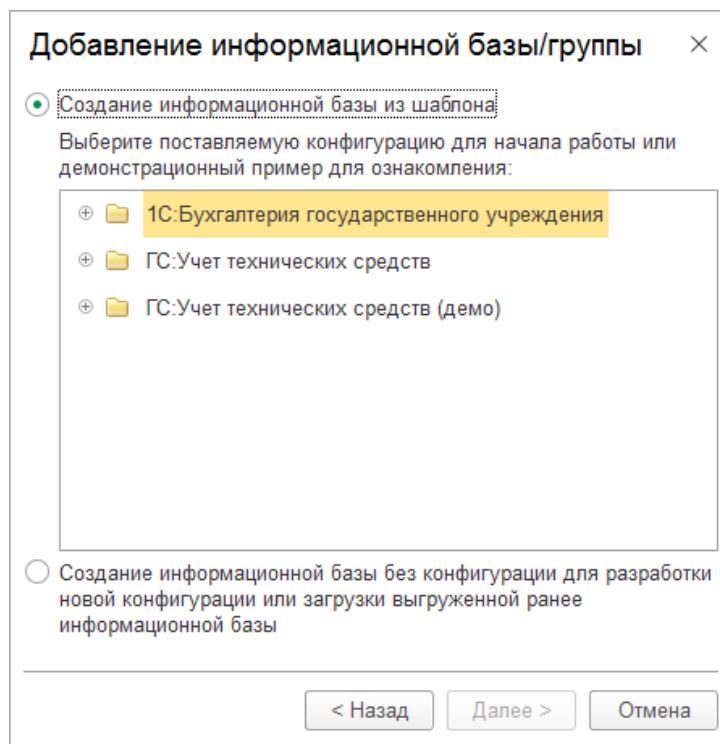


рис. 8

После этого можно будет выбрать наименование информационной базы и выбрать тип ее расположения. После этого нужно нажать кнопку *Далее*.

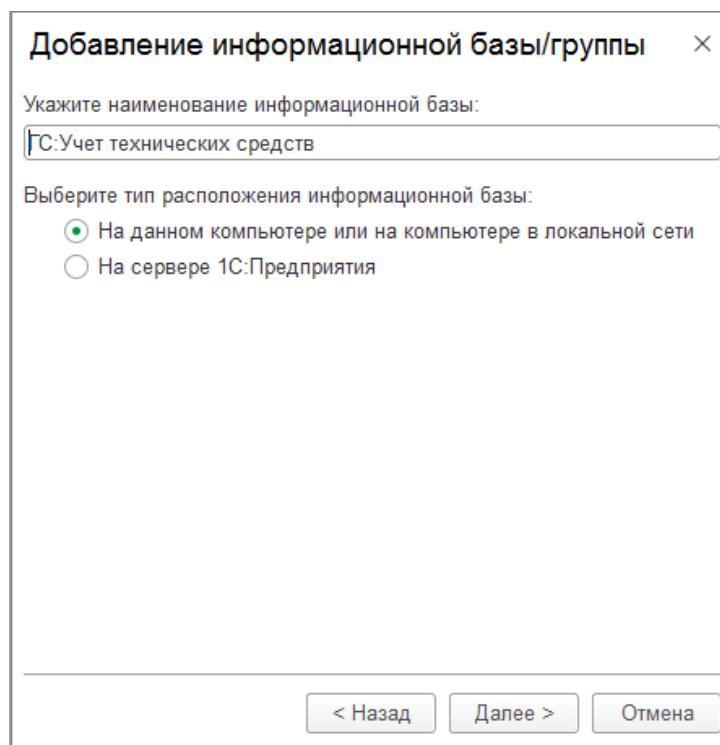


рис. 9

Далее можно указать параметры информационной базы и выбрать язык интерфейса. После этого нужно нажать кнопку *Далее*.

Добавление информационной базы/группы

Укажите параметры информационной базы:

Каталог информационной базы:
C:\Users\gucal\Documents\1

Язык (Страна):
русский (Россия)

< Назад Далее > Отмена

рис. 10

Далее можно указать параметры запуска.

Добавление информационной базы/группы

Укажите параметры запуска:

Вариант аутентификации (определения пользователя):
 Выбирать автоматически
 Запрашивать имя и пароль

Скорость соединения: Обычная

Дополнительные параметры запуска:

Основной режим запуска:
 Выбирать автоматически
 Тонкий клиент
 Веб-клиент
 Толстый клиент

Версия 1С:Предприятия:

Разрядность:

< Назад Готово Отмена

рис. 11

После надо будет нажать на кнопку Готово, и информационная база 1С: Учет технических средств станет доступна для работы.